

SK 900i

INSTRUKCJA OBSŁUGI

22-36
kg



Bezpieczeństwo

Prosimy dokładnie przeczytać tę instrukcję przed zainstalowaniem fotelika samochodowego dla dzieci oraz zachować ją do późniejszego wglądu.

1. Fotelik samochodowy dla dzieci jest odpowiedni dla dzieci o masie ciała od 22 kg do 36 kg.
2. Prosimy dokładnie przeczytać instrukcję, w przeciwnym razie może dojść do poważnych obrażeń ciała wynikających z nieprawidłowej instalacji. W takim przypadku producent nie będzie ponosił żadnej odpowiedzialności.
3. Ten fotelik samochodowy dla dzieci jest przeznaczony do konwencjonalnego użytku we wszystkich samochodach wyposażonych w 3-punktowe pasy bezpieczeństwa, mocowane zgodnie z europejską normą (ECE16 lub jej odpowiadającą), dlatego niedozwolone jest zapinanie wyłącznie pasa biodrowego.
4. W żadnym przypadku fotelika dla dzieci nie można używać na fotelu pasażera z aktywną poduszką powietrzną.
5. Prosimy nie używać fotelika dla dzieci, bez tapicerki i regulatora pasa barkowego.
6. Należy unikać bezpośredniego nasłonecznienia fotelika samochodowego, ponieważ wysoka temperatura mogłaby szkodzić dziecku.
7. Zespół fotelika i szelek zabezpieczających, który ulegnie uszkodzeniu lub zużyciu, należy wymienić.
8. Nie wolno umieszczać ciężkich przedmiotów na półce fotelika. Podczas wypadku mogłoby to spowodować obrażenia ciała dziecka.
9. Upewnić się, że żadna część samochodu nie zostanie odkształcana przez składane drzwi, natomiast fotel samochodowy jest prawidłowo umocowany.
10. Nie próbować modyfikować ani instalować dodatkowych elementów do fotelika samochodowego. W przeciwnym razie może dojść do naruszenia bezpieczeństwa i zakłócenia działania fotelika.

Przestrogi:

⚠ OSTRZEŻENIE! ⚠

Nie mocować fotelika samochodowego na fotelu, przed którym zainstalowana jest poduszka powietrza, ponieważ w razie uderzenia samochodem mogłyby dojść do obrażeń ciała dziecka. Zaleca się korzystanie z fotelika samochodowego tylko na tylnym siedzeniu, nawet jeśli lokalne przepisy o ruchu drogowym zezwalają na mocowanie fotelika z przodu samochodu.

⚠ OSTRZEŻENIE! ⚠

Prosimy zapoznać się z lokalnymi przepisami o ruchu drogowym, ponieważ mogą się różnić w zależności od kraju. Należy sprawdzić instrukcję obsługi samochodu, gdzie opisano możliwość mocowania fotelika samochodowego na przednim siedzeniu. Nie mocować fotelika samochodowego na fotelu, przed którym zainstalowana jest poduszka powietrza, ponieważ w razie uderzenia samochodem mogłyby dojść do obrażeń ciała dziecka.

⚠ OSTRZEŻENIE! ⚠

Nie wolno używać nośnych punktów styczności innych niż opisane w instrukcji i oznaczone na szelkach zabezpieczających.

⚠ OSTRZEŻENIE! ⚠

Nigdy nie należy używać fotelika samochodowego bez oparcia, ponieważ w razie kolizji fotelik nie zapewniłby maksymalnej ochrony.

⚠ OSTRZEŻENIE! ⚠

Korzystanie z toksycznych roztworów czyszczących może skutkować zachorowaniem dziecka. Nie wybielać, prasować, prać w pralce ani suszyć tapicerki fotelika samochodowego za pomocą suszarki mechanicznej, ponieważ mogłoby to uszkodzić tapicerkę, która wymagałaby wtedy wymiany.

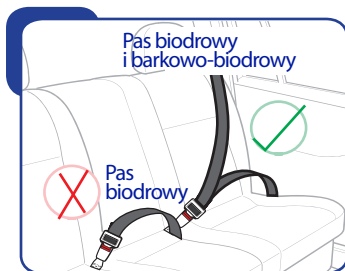
⚠ OSTRZEŻENIE! ⚠

Odpowiednia regulacja pasów bezpieczeństwa jest kluczowym czynnikiem ochrony dziecka. Między dzieckiem i pasem bezpieczeństwa powinna pozostawać odległość 1-2 cm.

⚠ OSTRZEŻENIE! ⚠

Gniazdo pasów bezpieczeństwa nie powinno znajdować się powyżej prowadnicy pasa udowego fotelika samochodowego. W przeciwnym razie należy zamocować fotelik samochodowy na innym siedzeniu w samochodzie. W razie wątpliwości należy skontaktować się z działem serwisowym dystrybutora.

Zastosowanie w samochodzie




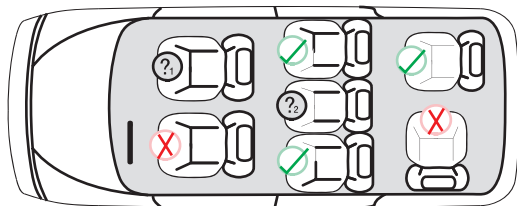
 Prawidłowe mocowanie


 Nieprawidłowe mocowanie


Ten fotelik samochodowy dla dzieci jest przeznaczony do konwencjonalnego użytku we wszystkich samochodach wyposażonych w 3-punktowe pasy bezpieczeństwa, mocowane zgodnie z europejską normą (ECE-16 lub jej odpowiadającą).

Ważne: Fotelik można mocować tylko za pomocą pasa bezpieczeństwa biodrowego i barkowo-biodrowego.

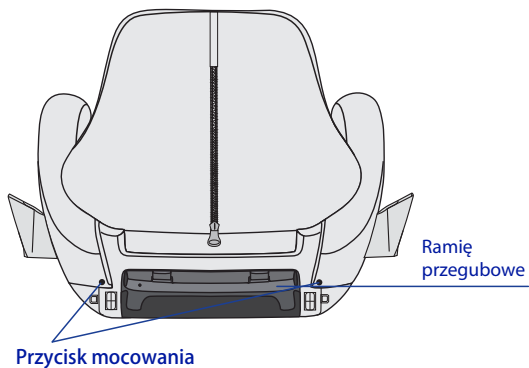
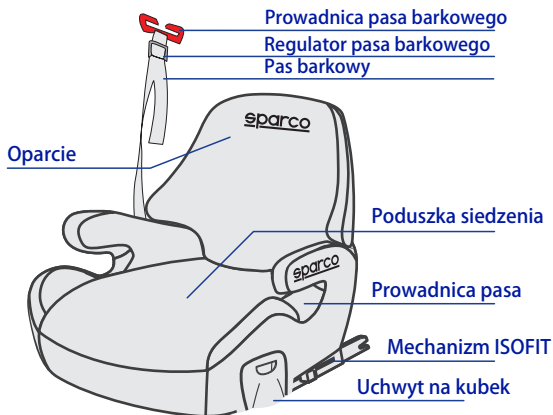
 **Ostrzeżeni** W żadnym przypadku nie wolno używać fotelika samochodowego na przednim siedzeniu pasażera z włączoną poduszką powietrzną.



 **?₁** Nie używać na tym siedzeniu, jeśli poduszka powietrzna z przodu fotela pasażera jest włączona.

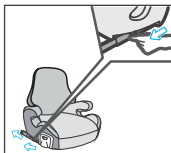
 **?₂** Można używać na tym siedzeniu, jeśli zamocowany jest pas bezpieczeństwa biodrowy i barkowo-biodrowy.

Aby poznać lepiej



PAS BEZPIECZEŃSTWA+ISOFIX

Grupa III: 22-36 kg



Naciśnij przycisk zwalnający maksymalnie do przodu



Wepchnąć mocno dwa ramiona blokujące w prowadnice, tak aby słyszalny był odgłos kliknięcia z obu stron. Jeśli mechanizm ISOFIX zostanie zablokowany prawidłowo, na przycisku zwalnającym pojawi się zielony znacznik (należy to sprawdzić).

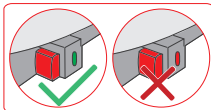


Chwycić korpus fotelika, aby sprawdzić, czy fotelik jest dokładnie przymocowany lub się chwieje. Jeśli fotelik się chwieje, a ramiona blokujące są wysunięte, należy powtórzyć powyższe czynności i zainstalować fotelik ponownie.



Przeciagnąć pas bezpieczeństwa i zapiąć w normalny sposób. Pas biodrowy powinien przechodzić pod obydwooma podłokietnikami fotelika samochodowego, natomiast pas barkowo-biodrowy należy poprowadzić powyżej podłokietnika fotelika.

UWAGA! PRAWIDŁOWE ZAMOCOWANIE ZACZEPU ISOFIX SYGNALIZUJE ZIELONY KOLOR NA WSKAZNIKU. ZWOLNIENIE MOCOWANIA ISOFIX NASTĘPUJE PO JEDNOCZESNYM NACISNIĘCIU Z DWÓCH STRON PRZYCISKU REGULACJI ISOFIX



Ostrzeżenie: Nie wolno używać nośnych punktów styczności innych niż opisane w instrukcji i oznaczone na szelkach zabezpieczających.

Instrukcja pielęgnacji

Czyszczenie

Należy korzystać wyłącznie z oryginalnej maty siedziska lub jej zamiennika, ponieważ element ten jest ważny dla prawidłowego działania systemu bezpieczeństwa.

Fotelika samochodowego nie wolno używać bez tapicerki siedziska.

- Tapicerkę można zdjąć i uprać w pralce z użyciem łagodnego detergentu, korzystając z programu dla tkanin delikatnych (30°C). Nie wirować ani nie suszyć w elektrycznej suszarce bębnowej (tkanina mogłaby oddzielić się od wyściółki).
- Elementy z tworzywa można oczyścić roztworem wody z mydłem. Nie używać agresywnych środków czyszczących (jak rozcieńczalniki)

Uwagi dotyczące utylizacji

Prosimy przestrzegać przepisów dotyczących utylizacji odpadów obowiązujących w kraju użytkownika.

| Utylizacja opakowania | |
|-----------------------|--|
| | Pojemnik na papier |
| Utylizacja elementów | |
| Tapicerka | Odpady, utylizacja termiczna |
| Elementy z tworzywa | Pojemnik odpowiadający etykietce na części |
| Metal | Pojemnik na odpady metalowe |

UWAGA

1. Gdy urządzenie zostanie zamocowane za pomocą pasa bezpieczeństwa w samochodzie dla dziecka o masie ciała 22-36 kg (Grupa 3), stosowane są uniwersalne szelki zabezpieczające. Fotelik jest dopuszczony, zgodnie z rozporządzeniem nr 44 wraz z poprawkami 04, do powszechnego użytku w samochodach, dlatego w większości przypadków będzie pasować do siedzeń samochodu.
2. Prawidłowe mocowanie jest prawdopodobne, o ile producent samochodu oświadczył w instrukcji obsługi pojazdu, że samochód jest przystosowany do użycia uniwersalnych szelek zabezpieczających dla dzieci w tej grupie wiekowej.
3. Szelki zabezpieczające zostały sklasyfikowane jako uniwersalne w ramach bardziej rygorystycznych warunków niż te, które stosowano w przypadku wcześniejszych wykonań nieopatrzonych tą informacją.
4. Odpowiednie do stosowania pod warunkiem, że zatwierdzony pojazd jest wyposażony w 3-punktowe pasy bezpieczeństwa statyczne lub ze związaczem, dopuszczone zgodnie z rozporządzeniem UN/ECE nr 16 lub odpowiadającymi normami.
5. W razie wątpliwości należy skontaktować się z producentem lub dystrybutorem szelek zabezpieczających.



sparco

Kids

LICENCJONOWANE
PRZEZ



DYSTRYBUTOR

OXIMO Maciej Nowopolski

ul. Topolowa 1A, 84-207 Łężyce, Poland

www.oximo.pl

OSTRZEŹNI